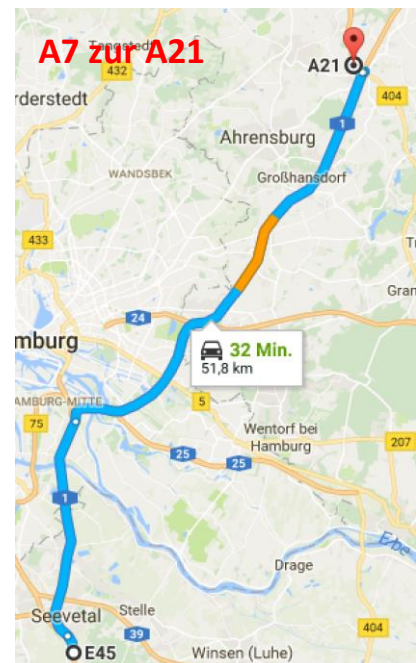
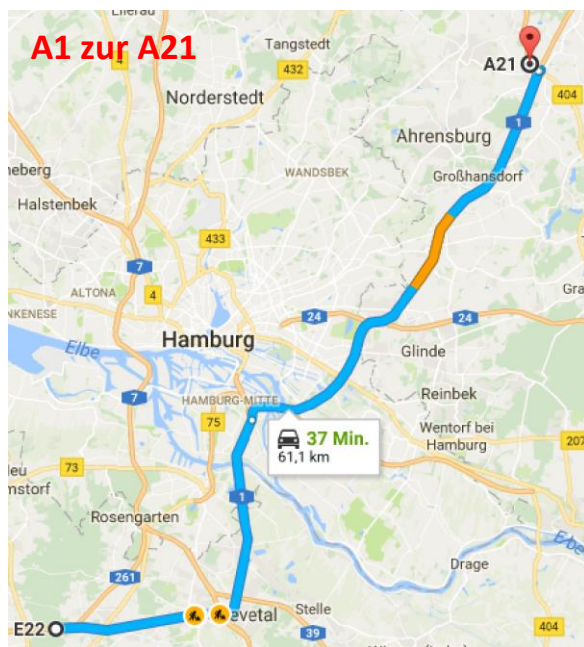


Anfahrt zum TVR DLT 2017 in Flensburg

Anreise aus dem Süden über die A1 oder A7

Die allermeisten Teilnehmer werden aus dem Süden anreisen und müssen damit zwangsläufig in Hamburg die Elbe überqueren. Die A7 im Großraum Hamburg ist eine einzige Baustelle und meist ein einziger Stau. Hinzu kommt, dass die A7 nördlich der Elbe über 60 km, vom Elbtunnel bis zur AS Neumünster Nord, praktisch auch eine einzige Baustelle ist. Verengte Fahrstreifen, Tempolimits und immer wieder Stau. Kein Vergnügen. Wir empfehlen, über die A1 und die A21 auszuweichen.



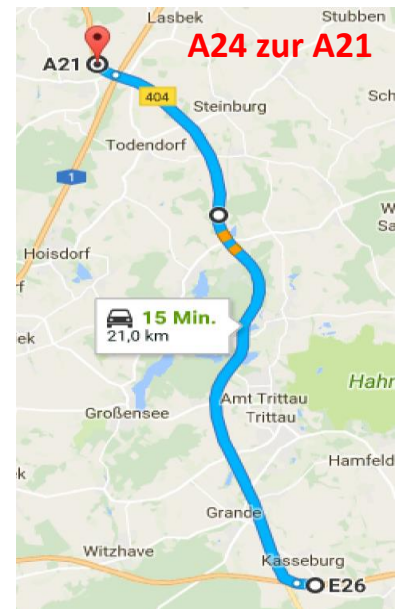
Wer aus Bremen über die A1 nach Hamburg kommt, bleibt einfach auf der A1 Richtung Lübeck und wer über die A7 aus Hannover nach Hamburg kommt wechselt im Horster Dreieck auf die A1 in Richtung Lübeck.

Aber Achtung: Auch auf der A1 kann es zu Staus kommen (auch hier Baustellen), also beobachtet bitte immer die Verkehrslage!

An der AS (bzw. AK) Bargtheide verlässt man dann die A1 und fährt auf die A21 in Richtung Kiel.

Anreise aus dem Südosten über die A24

Wer über die A24 aus Berlin anreist, verlässt an der AS Schwarzenbeck/Grande die A24 und fährt auf die B404 in Richtung Kiel. Hinter der AS Bargtheide geht die B404 dann in die A21 über.



Anreise aus dem Osten über die A20

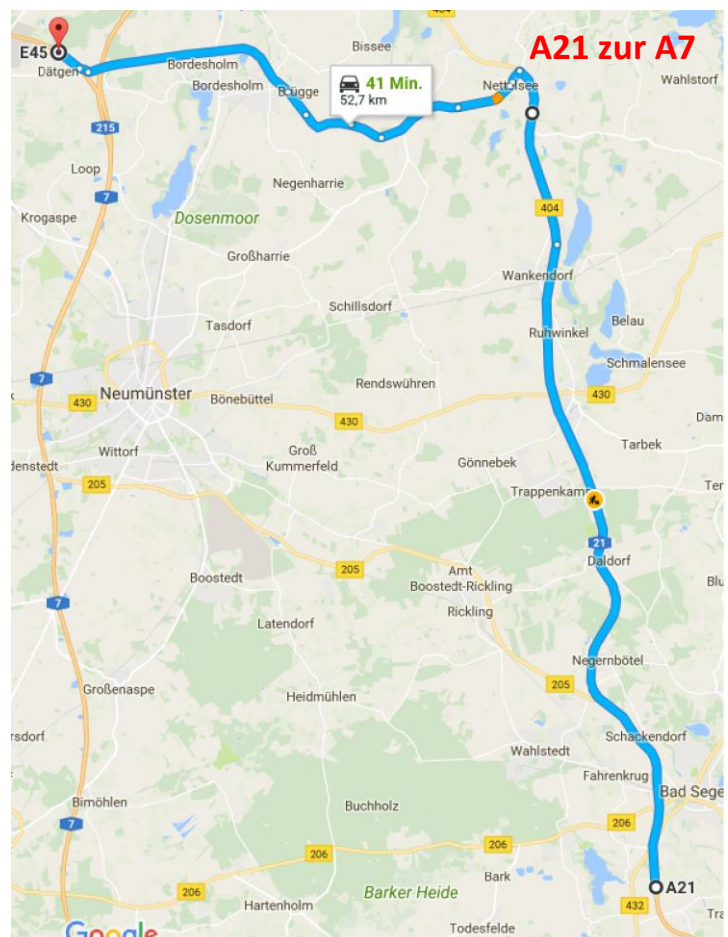
Wer aus dem Osten über die A20 anreist, fährt diese bis zum Ende und dann in Bad Segeberg auf die A21 Richtung Kiel.



Von der A21 auf die A7 Richtung Flensburg

Empfehlung: auf der A21 bleiben und *nicht* die kurz hinter Bad Segeberg ausgeschilderte Abfahrt Richtung Flensburg (B205) nehmen (Viele Lkw und Überholen ist auf diesem Stück der B 205 praktisch unmöglich, meistens sogar verboten).

Am Ende geht die A21 dann automatisch in die B404 über. Von der B404 geht es dann links ab in Richtung Nettelsee und an Bordesholm vorbei auf die A7 Richtung Flensburg.

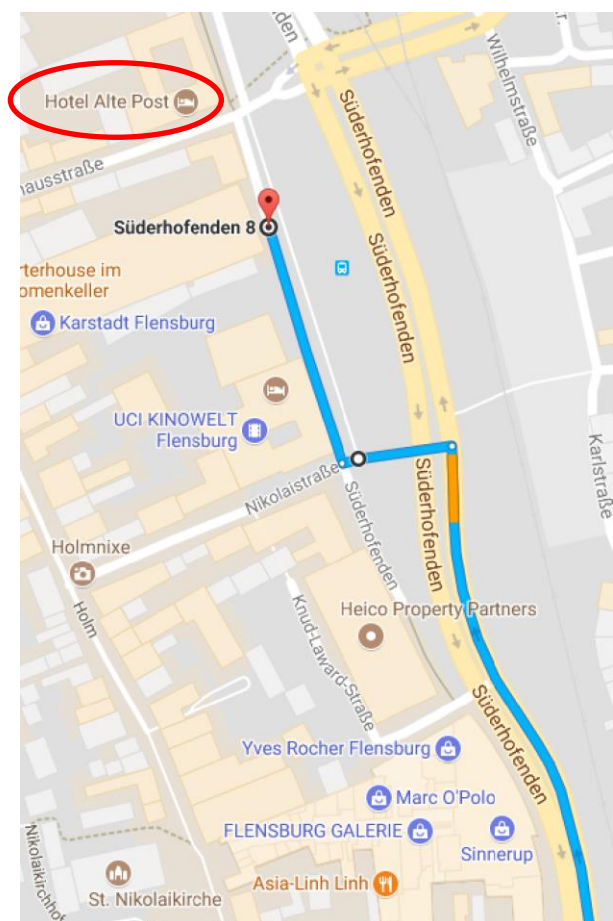
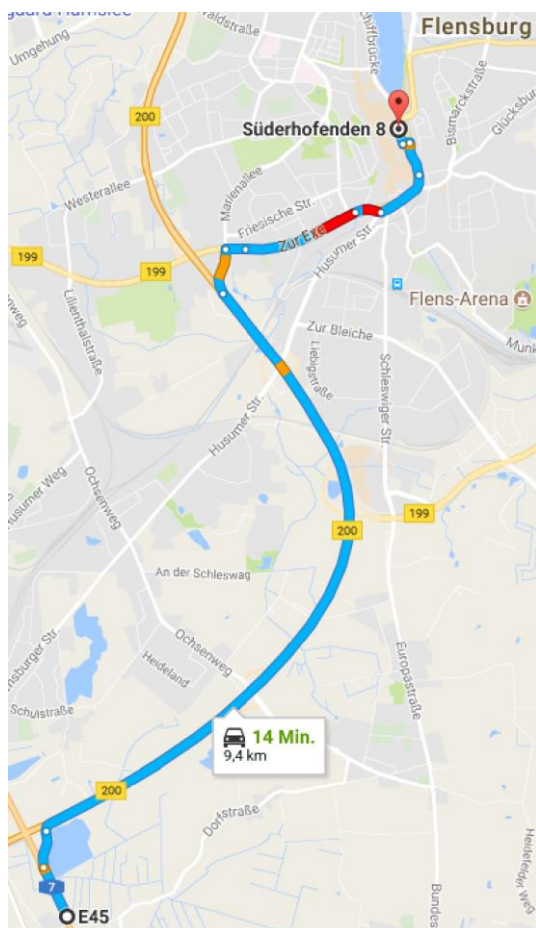


Von der A7 zum Hotel

Hinter dem Bordscholmer Dreieck geht es dann ganz entspannt auf der A7 Richtung Norden nach Flensburg. **Achtung:** Auf der Rader Hochbrücke wird permanent geblitzt.

An der AS Flensburg (3) verlässt man die A7 auf die B200 in Richtung Flensburg Zentrum. Nach knapp 6 km biegt man rechts auf die B199 Richtung Flensburg Zentrum ab. Dann dem Straßenverlauf für 2,2 km folgen, bevor man vor dem ZOB links in die Nikolaistraße abbiegt und dann gleich wieder rechts in die „Süderhofenden“. Die Einfahrt zum Parkhaus (Apcoa-Parkhaus bei Karstadt) ist nach ca. 130 m auf der linken Seite und der Eingang zum Hotel nochmal ca. 100 m weiter.

Da die Parkmöglichkeiten vor dem Hotel zum Be- und Entladen sehr eingeschränkt sind, sollte man direkt ins Parkhaus fahren und von dort aus zu Fuß zum Hotel gehen. Das bei der Einfahrt gezogene Park-Ticket legt ihr im Hotel vor, wo dann 10 € pro Tag / Ausfahrt abgerechnet werden.



Parkhaus City Süderhofenden APCOA

Süderhofenden 4-6
24937 Flensburg
Tel.: 0711 30570305

Hotel Alte Post

Rathausstraße 2
24937 Flensburg
Tel.: 0461 8070810

Alternativen

Wer viel Zeit hat, kann auch entlang der Nordsee oder der Ostsee über die Dörfer fahren.

1. Möglichkeit: Mit der Fähre Glückstadt/Wischhafen (ca. 10 €) die Elbe überqueren und dann über Itzehoe oder Brunsbüttel, Heide, Tönning (über das Eidersperrwerk) und Husum nach Flensburg fahren. Man sollte aber nicht über die B77 durch Rendsburg fahren, da dort der Kanaltunnel wegen Bauarbeiten nur einspurig befahrbar ist und man mit starken Behinderungen rechnen muss.
2. Möglichkeit: Durch den Elbtunnel fahren (allein wegen des Blicks auf den Hamburger Hafen) und dann auf die A23, man muss dann aber die Baustellen in Hamburg und die Wahrscheinlichkeit von km-langen Staus in Kauf nehmen.
3. Möglichkeit: Durch das Hügelland entlang der Ostsee über Lübeck, Scharbeutz, Plön, Kiel, Eckernförde, Schleswig oder Kappeln nach Flensburg.